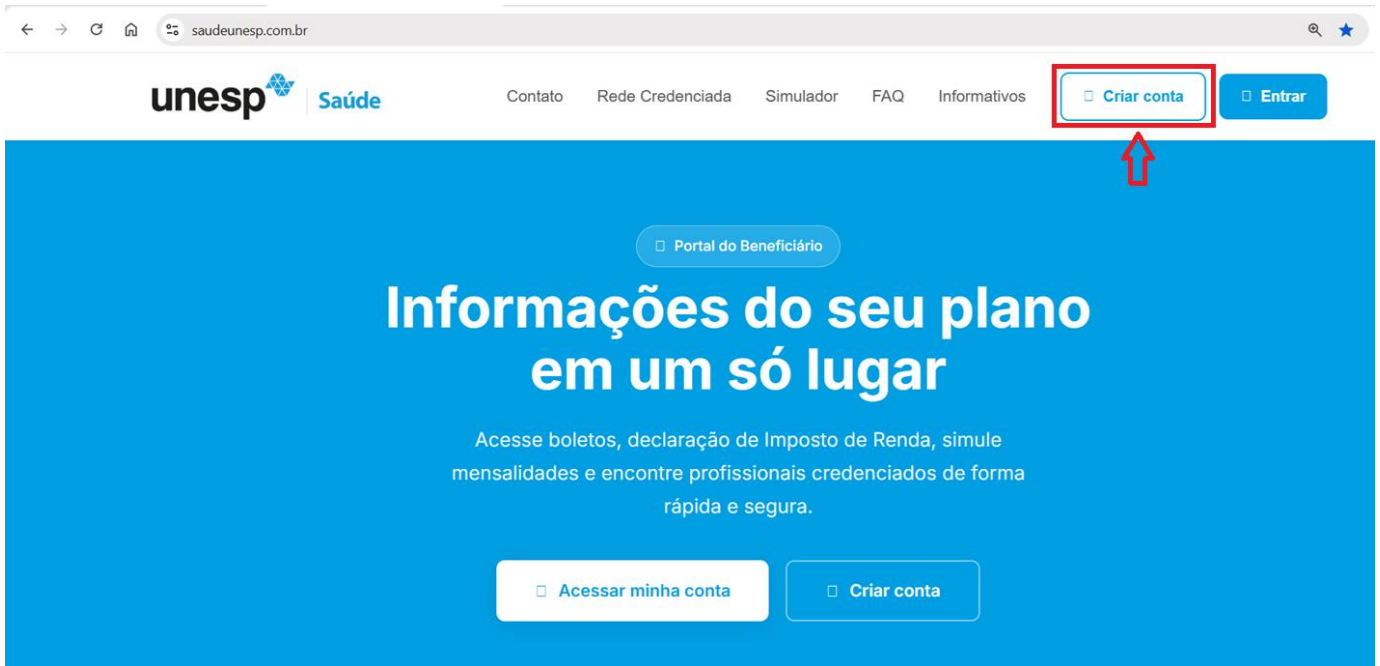


PASSO A PASSO: PRIMEIRO ACESSO UNESP SAÚDE E RECADASTRAMENTO DEPENDENTES/AGREGADOS

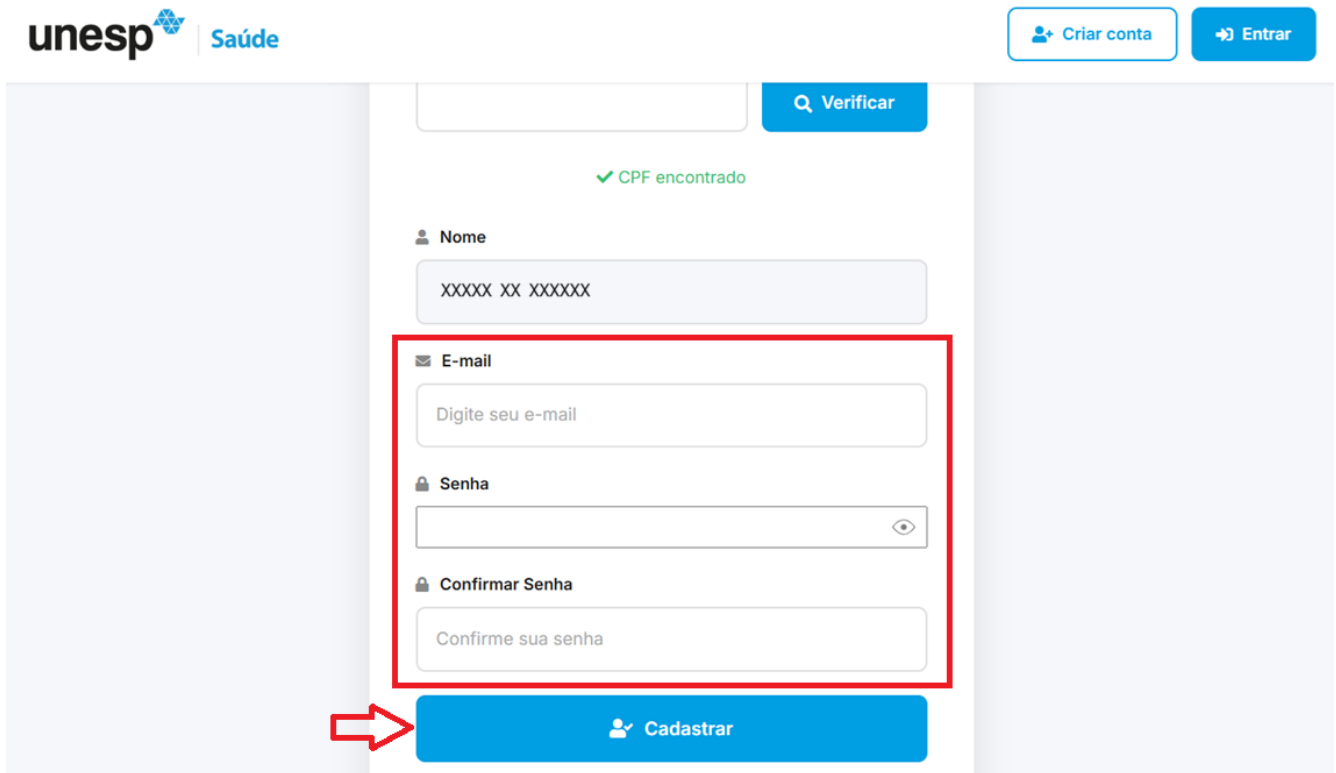
1- Acesse www.saudeunesp.com.br e clique em “Criar conta”.



2- Insira seu CPF, e clique em “Verificar”.



- 3- Seu nome será carregado automaticamente após a validação do CPF.
Insira seu E-MAIL para cadastro e acesso; na sequência crie e confirme sua senha.
Após inserir os dados, clique em **“Cadastrar”** para concluir a criação de seu login de acesso à página Unesp Saúde.



unesp **Saúde**

[Criar conta](#) [Entrar](#)

Verificar

✓ CPF encontrado

Nome

XXXXX XX XXXXXX

E-mail

Digite seu e-mail

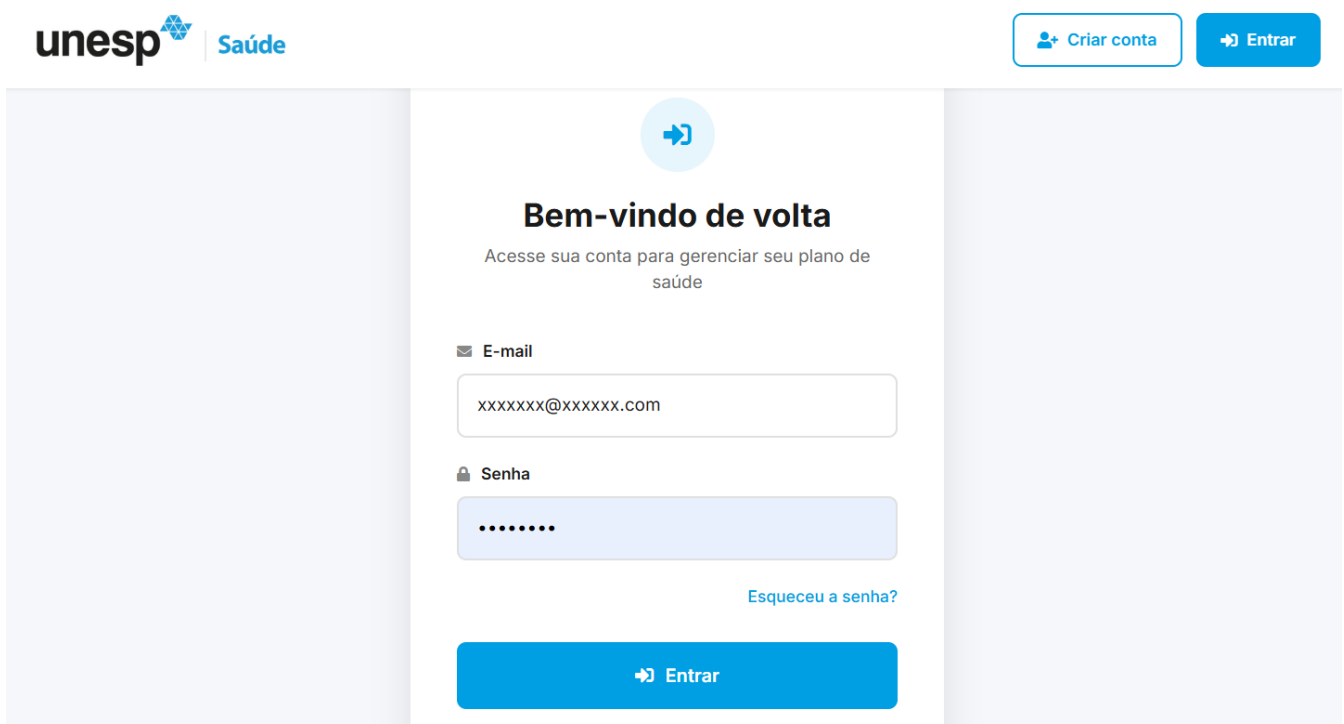
Senha

Confirmar Senha

Confirme sua senha

Cadastrar

- 4- Na sequência, clique em **“Entrar”**, e insira seu login (e-mail) e senha criada para acesso à área do beneficiário, onde deverá fazer a confirmação de seus dados e passará a ter acesso às informações do plano e contatos da equipe de atendimento.



unesp **Saúde**

[Criar conta](#) [Entrar](#)

Bem-vindo de volta

Acesse sua conta para gerenciar seu plano de saúde

E-mail

xxxxxxx@xxxxxx.com

Senha

Esqueceu a senha?

Entrar

- 5- Clique em **“Realizar Recadastramento”**, confirme e/ou altere seus dados cadastrais e endereço, e insira suas informações de contato (e-mail e telefone/celular). Para concluir o processo, clique em **“Realizar Recadastramento”** ao final da página, após validação e inserção de dados, conforme demonstrado abaixo.

The image shows a screenshot of the Unesp Saúde website. At the top, there is a navigation bar with the Unesp logo and the word 'Saúde'. Below this, there is a main header area with a blue button labeled 'Área do Beneficiário' and a large heading 'OLÁ BENEFICIÁRIO PAR...'. Below the heading, there is a sub-heading 'Seja bem-vindo(a) a área do beneficiário de...' and a paragraph 'Aqui você encontra todas as informações de...'. There are four large buttons: 'Dados Cadastrais', 'Saúde', 'Odonto', and 'Atendimento'. A modal window is open in the center, titled 'Recadastramento Unesp Saúde'. The modal contains the following text: 'Visando sempre melhorar o atendimento aos nossos beneficiários, estamos solicitando o recadastramento das informações de contato. Para continuar navegando no sistema, clique no link abaixo e atualize o seu cadastro.' Below the text is a blue button labeled 'Realizar Recadastramento'. Below the modal, the browser address bar shows 'saudeunesp.com.br/app/recadastramento'. The main content area is titled 'Área do Beneficiário' and 'RECADASTRAMENTO'. Below this, there is a paragraph: 'Visando sempre melhorar o atendimento com nossos beneficiários, estamos solicitando o recadastramento das informações de contato, por favor preencha as informações abaixo para continuar acessando o sistema.' The form is divided into two main sections: 'Informações de Cadastro' and 'Informações de Contato'. The 'Informações de Cadastro' section includes fields for 'NOME BENEFICIÁRIO', 'CPF', 'DATA DE NASCIMENTO', 'RG', 'ESTADO CIVIL', 'NOME DA MÃE', and 'NOME DO PAI'. The 'Informações de Contato' section includes fields for 'TELEFONE CELULAR', 'TELEFONE RESIDENCIAL OU COMERCIAL', 'E-MAIL PRINCIPAL', and 'E-MAIL SECUNDÁRIO'. The 'Endereço' section includes fields for 'CEP*', 'ENDEREÇO*', 'NÚMERO*', 'COMPLEMENTO', 'BAIRRO*', 'CIDADE*', and 'ESTADO*'. At the bottom of the form, there is a large blue button labeled '✓ Realizar Recadastramento', which is highlighted by a red arrow.

Recadastramento Unesp Saúde

Visando sempre melhorar o atendimento aos nossos beneficiários, estamos solicitando o recadastramento das informações de contato.

Para continuar navegando no sistema, clique no link abaixo e atualize o seu cadastro.

Realizar Recadastramento

Área do Beneficiário

RECADASTRAMENTO

Visando sempre melhorar o atendimento com nossos beneficiários, estamos solicitando o recadastramento das informações de contato, por favor preencha as informações abaixo para continuar acessando o sistema.

Informações de Cadastro

NOME BENEFICIÁRIO: XXXX XX XXXXXXXX

CPF: XXX.XXX.XXX-XX

DATA DE NASCIMENTO: 01/06/1992

RG: 0000000

ESTADO CIVIL: Casado

NOME DA MÃE: []

NOME DO PAI: []

As informações acima estão corretas?

SIM NÃO

Se marcar "Não", você poderá corrigir Nome, CPF, Data de Nascimento e RG e anexar documentos comprobatórios.

Informações de Contato

TELEFONE CELULAR: (12) 0000-0000

TELEFONE RESIDENCIAL OU COMERCIAL: []

E-MAIL PRINCIPAL: 0000@0000.COM

E-MAIL SECUNDÁRIO: []

Endereço

CEP*: 00000000

ENDEREÇO*: RUA XXXXX XXXXXXX

NÚMERO*: 12

COMPLEMENTO: []

BAIRRO*: XX XXXXXX

CIDADE*: XXXXXXXX

ESTADO*: XX

✓ Realizar Recadastramento